











COLUMNA DIRECCION

3557	 STAH	3556	 STAH
COLUMNA DIRECCION 1071MM. Volvo 8.126.269 Spicer 2106-1022/10X		COLUMNA DIRECCION 1530MM. Volvo 3.980.513	
Camiones NL 10 280 / NL 10 310 / NL 10 320 / NL 10 320 EDC / NL 10 340 / NL 10 340 EDC / NL 12 360 / NL 12 360 EDC / NL 12 410 / NL 12 410 EDC		Camiones FH 12 380 / FH 12 420 / NH 12 380 / NH 12 420	

3559	 STAH	3560	 STAH
COLUMNA DIRECCION 540MM. / VERTICAL Volvo 3.083.053 Spicer 2106-1022/03X		COLUMNA DIRECCION 324MM. Volvo 8.196.574 Spicer 2106-1022/13X	
Bus B 10 M (90-06)		Bus B 12 B / B 12 M / B 12 R (95-06)	

0261	 STAH	0715	
MOVIMIENTO COLUMNA DIRECCION Volvo 6884459 Stahl HJU 816		MOVIMIENTO COLUMNA DIRECCION Volvo 6884459 Stahl HJU 816	
Camiones N 10 280 / N 10 300 / N 10 310 / N 12 / NL 10 280 / NL 10 310 / NL 10 320 / NL 10 320 EDC / NL 10 340 / NL 10 340 EDC / NL 12 360 / NL 12 360 EDC / NL 12 410 / NL 12 410 EDC			

4166	 STAH	2153	
MOVIMIENTO COLUMNA DIRECCION Volvo 1.606.502 Stahl HJU 884		CRUCETA MOVIMIENTO DIRECCION / CAMBIOS DADO 19.00 / LARGO 49.30 Stahl HCZ-259/260 / ETMA CR1124	
Bus B 12 B / B 12 M / B 12 R		Aplicación HJU817 / HJU 818	

4091	 UNIVERSAL		
CILINDRO IGNICION CON LLAVE Volvo 8.121.785			
Camiones N 10 280 / N 10 300 / N 10 310 / N 12 / NL 10 280 / NL 10 310 / NL 10 320 / NL 10 340 / NL 12 360 / NL 12 410			

3606	 UNIVERSAL	4348	 UNIVERSAL
CONMUTADOR ELECTRICO DE IGNICION Y PARTIDA Volvo 1.626.372		CONMUTADOR DE IGNICION Y PARTIDA Volvo 8.159.904	
Camiones N 10 280 / N 10 300 / N 10 310 / N 12 / NL 10 280 / NL 10 310 / NL 10 320 / NL 10 340 / NL 12 360 / NL 12 410		Camiones NL 10 320 EDC / NL 10 340 EDC / NL 12 360 EDC / NL 12 410 EDC / FH 12 380 / FH 12 400 / FH 12 420 / FH 12 460 / FM 12 340 / FM 12 380 / FM 12 420 / NH 12 380 / NH 12 420 / NH 12 460	





DEPOSITO DIRECCION HIDRAULICA **NELSON DIESEL**




1560		1130	
DEPOSITO LIQUIDO DIRECCION HIDRAULICA Volvo 1.592.945		REPARACION DEPOSITO LIQUIDO DIRECCION HIDRAULICA	
Camiones N 10 280 / N 10 300 / N 10 310 / N 12 / NL 10 280 / NL 10 310 / NL 10 310 EDC / NL 10 320 / NL 10 320 EDC / NL 10 340 / NL 10 340 EDC / NL 12 360 / NL 12 360 EDC / NL 12 410 / NL 12 410 EDC / FH 12 380 / FH 12 400 / FH 12 420 / FH 12 460 / FM 12 340 / FM 12 380 / FM 12 420 / NH 12 380 / NH 12 420 / NH 12 460 y Bus B 7 R / B 10 B / B 10 M / B 12 B / B 12 M / B 12 R			

1562		6689	
TAPA DEPOSITO LIQUIDO DIRECCION HIDRAULICA		TAPA DEPOSITO LIQUIDO DIRECCION HIDRAULICA	
Camiones N 10 280 / N 10 300 / N 10 310 / N 12 / NL 10 280 / NL 10 310 / NL 10 310 EDC / NL 10 320 / NL 10 320 EDC / NL 10 340 / NL 10 340 EDC / NL 12 360 / NL 12 360 EDC / NL 12 410 / NL 12 410 EDC / FH 12 380 / FH 12 400 / FH 12 420 / FH 12 460 / FM 12 340 / FM 12 380 / FM 12 420 / NH 12 380 / NH 12 420 / NH 12 460 y Bus B 7 R / B 10 B / B 10 M / B 12 B / B 12 M / B 12 R			

1561			
VARILLA DEPOSITO LIQUIDO DIRECCION HIDRAULICA			
Camiones N 10 280 / N 10 300 / N 10 310 / N 12 / NL 10 280 / NL 10 310 / NL 10 310 EDC / NL 10 320 / NL 10 320 EDC / NL 10 340 / NL 10 340 EDC / NL 12 360 / NL 12 360 EDC / NL 12 410 / NL 12 410 EDC / FH 12 380 / FH 12 400 / FH 12 420 / FH 12 460 / FM 12 340 / FM 12 380 / FM 12 420 / NH 12 380 / NH 12 420 / NH 12 460 y Bus B 7 R / B 10 B / B 10 M / B 12 B / B 12 M / B 12 R			





EXTREMOS Y BARRAS

2402		4498	
BARRA DIRECCION CORTA 758MM. Volvo 6.884.006 / 6.884.510 / 8.126.381 / 1.588.017 PH 4601	 5151 5150	BARRA DIRECCION CORTA 738MM. Volvo 6.888.372 / 6.888.485 / 8.126.384 / 1.626.492 PH 4602	 5151 5150
Camiones N 10 280 / N 10 300 / N 10 310 / N 12 / NL 10 280 / NL 10 310 / NL 10 320 / NL 10 320 EDC / NL 10 340 / NL 10 340 EDC / NL 12 360 / NL 12 360 EDC / NL 12 410 / NL 12 410 EDC		Camiones N 10 280 / N 10 300 / N 10 310 / N 12 / NL 10 280 / NL 10 310 / NL 10 320 / NL 10 320 EDC / NL 10 340 / NL 10 340 EDC / NL 12 360 / NL 12 360 EDC / NL 12 410 / NL 12 410 EDC	

	8343		
BARRA DIRECCION CORTA 946MM. Volvo 20555823	 5151 5150		
Camiones VM 17 210 / VM 17 240 / VM 17 260 / VM 23 210 / VM 23 240 / VM 210 / VM 260 / VM 310 / VM 220 / VM 270 / VM 330			

EXTREMOS Y BARRAS

3415		3416	
EXTREMO DIRECCION BARRA CORTA LADO DERECHO R30 X 1.5 / PERNO 27 Volvo 6.882.111 / 6.889.482 / 1.695.776 PH 4502		EXTREMO DIRECCION BARRA CORTA LADO IZQUIERDO R30 X 1.5 / PERNO 27 Volvo 6.882.112 / 6.889.481 PH 4503	
Camiones N 10 280 / N 10 300 / N 10 310 / N 12 / NL 10 280 / NL 10 310 / NL 10 320 / NL 10 320 EDC / NL 10 340 / NL 10 340 EDC / NL 12 360 / NL 12 360 EDC / NL 12 410 / NL 12 410 EDC / VM 17 210 / VM 17 240 / VM 17 260 / VM 23 210 / VM 23 240 / VM 210 / VM 260 / VM 310 / VM 220 / VM 270 / VM 330 y Bus B 7 R / B 10 M / B 10 R / B 12 B / B 12 M / B 12 R			

3417		3418	
EXTREMO DIRECCION BARRA CORTA / LARGA LADO DERECHO R30 X 1.5 / PERNO 24 Volvo 6.884.002 / 6.889.479 PH 4504		EXTREMO DIRECCION BARRA CORTA / LARGA LADO IZQUIERDO R30 X 1.5 / PERNO 24 Volvo 6.884.001 / 6.889.478 PH 4505	
(Corta) Camiones FH 12 380 / FH 12 400 / FH 12 420 / FH 12 460 / FM 12 340 / FM 12 380 / FM 12 420 / NH 12 380 / NH 12 420 / NH 12 460 / FM 7 310 / FM 10 320 / FM 10 360 y Bus B 10 M (Larga) Camiones N 10 280 / N 10 300 / N 10 310 / N 12 / NL 10 280 / NL 10 310 / NL 10 320 / NL 10 320 EDC / NL 10 340 / NL 10 340 EDC / NL 12 360 / NL 12 360 EDC / NL 12 410 / NL 12 410 EDC / FH 12 380 / FH 12 400 / FH 12 420 / FH 12 460 / FM 12 340 / FM 12 380 / FM 12 420 / NH 12 380 / NH 12 420 / NH 12 460 / FM 7 310 / FM 10 320 / FM 10 360			

4787		3501	
EXTREMO DIRECCION LADO DERECHO / R30 X 1.5 / PERNO 27.2 Volvo 6.889.480 PH 4508 Bus B 10 M		EXTREMO PALANCA DE CAMBIOS LADO DERECHO R24 X 1.5 / PERNO 14.5 Volvo 6.889.233 PH 4501	
Camiones N 10 280 / N 10 300 / N 10 310 / N 12 / NL 10 280 / NL 10 310 / NL 10 320 / NL 10 320 EDC / NL 10 340 / NL 10 340 EDC / NL 12 360 / NL 12 360 EDC / NL 12 410 / NL 12 410 EDC			

6832		6833	
EXTREMO DIRECCION LADO DERECHO ROSCA INTERNA / R52 X 1.5 / PERNO 24 Volvo 6882152 / 6889484 PH 4506 Bus B 10 M		EXTREMO DIRECCION LADO IZQUIERDO ROSCA INTERNA / R52 X 1.5 / PERNO 24 Volvo 6882151 / 6889483 PH 4507 Bus B 10 M	