

CAJA DE CAMBIOS EATON

3129		3130	
PIÑON DE VELOCIMETRO 14 DIENTES Eaton 95714 Ford TJG/957821/D		PIÑON DE VELOCIMETRO 14 DIENTES Eaton 3000342 / 086146 / 30001033 Ford BF8X/17271/A TJG/957821/C / BF0X/17271/A	
Cajas EATON RT-8609-A Ford Cargo 1730		Cajas EATON RT-7608-LL / RT-11710-B Ford Cargo 1730 / 2626 / 2631 VW 24220 / 24250	

3131		3132	
PIÑON DE VELOCIMETRO 15 DIENTES Ford TEG/957821 / BD7T/17271/A D2TU/17271/C		PIÑON DE VELOCIMETRO 16 DIENTES Ford T71/957821/C	
Cajas EATON FS-4005-A / FS-4205-A Ford Cargo 1416 / F14000 (93-98)		Ford F4000 (93-98) / F100 (97-98)	

3133		3134	
PIÑON DE VELOCIMETRO 16 DIENTES Ford TEG/957821/B / BD2T/17271/B		PIÑON DE VELOCIMETRO 16 DIENTES Ford T75/957821 90TU/17271/AA	
Cajas EATON FS-4005-A / FS-4205-A Ford Cargo 1416 / F14000 (93-98)		Cajas EATON FS-4205-A Ford F14000 (92-93)	

3391			
PIÑON DE VELOCIMETRO 16 DIENTES Ford TJG/957821 77TU/17322/A			
Ford Cargo 1716 / 1722			

3135		3136	
PIÑON DE VELOCIMETRO 17 DIENTES VW 2RE/957821/A		PIÑON DE VELOCIMETRO 17 DIENTES Ford 77TU/17322/B VW TJG/957821/A	
VW 8140		Cajas EATON FS-5306-A / FS-6206-A / FS-6306-A Ford Cargo 1722 VW 14200 / 14220	

3139		4005	
PIÑON DE VELOCIMETRO 17 DIENTES VW 2RP/957821		PIÑON DE VELOCIMETRO 17 DIENTES Ford 90TU/17271/BA T75/957821/A	
VW Bus 17210 OD / 17240 OT / 18310 OT		Cajas EATON FS-4205-A Ford F14000 (92-93)	

CAJA DE CAMBIOS EATON

7086		7619	
KIT PINOS POSICIONADORES Y RESORTES Eaton 3344236 VW 2RD/398031 / 2RD/311995/E / 2RD/311995/F Ford BF6X/7234/AA + BF6X/7235/AA		PERNO POSICIONADOR Eaton 3344722 Ford BG6X/7235/BA VW 2P0/321143	
			
Cajas EATON FSO-4305-A / FSO-4305-C / FSO-4405-C Ford Cargo 814 / 815 / 914 / 915 / 915e VW 9140 / 9150 y Bus 9150 OD		Cajas EATON FSO-4405-C Ford Cargo 712 / 915 / 915e VW 9140 / 9150 / Delivery 5140 E / 8150 E y Bus 9150 EOD	

6849	FKC-FURCON		
ANILLO SINCRONIZADO DE CAJA MARCHA ATRAS Eaton 3341371 Ford BF6X/7107/AA VW 2RD/311263			
			
Cajas EATON FSO-4305-A / FSO-4305-B / FSO-4305-C Ford Cargo 814 / 815 / 914 / 915 VW 9140 / 9150 / 9150 E / 10150 E y Bus 9150 OD			

6846	FKC-FURCON	6847	FKC-FURCON
ANILLO SINCRONIZADO DE CAJA 1º Y 2º MARCHA / EXTERNO Eaton 3344274 Ford BF6T/7B180/AA VW 2RD/311291/A / 2RD/311291		ANILLO SINCRONIZADO DE CAJA 1º Y 2º MARCHA / INTERNO Eaton 3341453 Ford BF6T/7B180/AC VW 2RD/311295	
			
Cajas EATON FSO-4305-A / FSO-4305-B / FSO-4305-C Ford Cargo 814 / 815 / 914 / 915 VW 9140 / 9150 / 9150 E / 10150 E y Bus 9150 OD		Cajas EATON FSO-4305-A / FSO-4305-B / FSO-4305-C Ford Cargo 814 / 815 / 914 / 915 VW 9140 / 9150 / 9150 E / 10150 E y Bus 9150 OD	

6848	FKC-FURCON	6850	FKC-FURCON
ANILLO SINCRONIZADO DE CAJA 3º-4º Y 5º MARCHA Eaton 3344220 Ford BF6T/7107/AA VW 2RD/311273/A		ANILLO SINCRONIZADO DE CAJA 4º MARCHA PARA FORD / M. ATRÁS Y 5º PARA VW Eaton 3344768 Ford BG6X/7107/AA VW 2P0/311295	
			
Cajas EATON FSO-4305-A / FSO-4305-B / FSO-4305-C Ford Cargo 814 / 815 / 914 / 915 VW 9140 / 9150 / 9150 E / 10150 E y Bus 9150 OD		Cajas EATON FSO-4405-C Ford Cargo 712 / 915 / 915e VW 9140 / 9150 / Delivery 5140 E / 8150 E y Bus 9150 EOD	

4961		4230	
TUERCA HORQUILLA SALIDA DE CAJA Eaton 21937 Ford TN4/311901 VW TE3/311901		TUERCA HORQUILLA SALIDA DE CAJA Eaton 21937 Ford TN4/311901 VW TE3/311901	
			
Cajas EATON FS-4205-A / FS-5005-A / FS-5205-A / FS-5306-A / FS-6206-A / FS-6306-A / FSO-4305-A / FSO-4305-B / FSO-4305-C / FSO-4405-C Ford Cargo 814 / 815 / 914 / 915 / 1317 / 1416 / 1517 / 1716 / 1722 / 915e / 1317e / 1517e / F14000 (93-98)(99-05) VW 9150 / 13180 / 15160 / 15170 / 15180 / 15190 / 5140 E / 8150 E / 9150 E / 10150 E / 13180 E / 15180 E / Constellation 13180 E / 15180 E y Bus 9150 OD			

CAJA DE CAMBIOS EATON

4947	VDO	4947	VDO
SENSOR INDUCTIVO PARA TACOGRAFO 35MM. / 4 TERMINALES CHATOS Eaton 3001006 Ford BF8T/17271/A		SENSOR INDUCTIVO PARA TACOGRAFO 35MM. / 4 TERMINALES CHATOS Eaton 3001006	
Cajas EATON FS-4005-A / FS-4205-A / FS-4305 / FS-4405 / FS-5005-A / FS-5205-A / FS-5306-A / FS-6206-A / FS-6306-A / FS-6306-B / RT-11710-B Cargo 712 / 814 / 815 / 914 / 915 / 1317 / 1416 / 1517 / 1716 / 1722 / 1730 / 2626 / 2631 / F 14000 (99-05) / 915e / 1317e / 1517e / 1722e / 2632e / Nuevo C1317 / C1517 / C1722		Cajas EATON FSB-5406-A / FSO-6406-A Camiones DIMEX D-1116 / D-1417	

4173	VDO	7238	VDO
SENSOR INDUCTIVO PARA TACOGRAFO 25MM. (4 PINOS CHATOS) ZF 0501.209.400 Ford BF8T/17271/B VW 2R0/311478/B		SENSOR INDUCTIVO PARA TACOGRAFO 35MM. (4 PINOS REDONDOS) Eaton 3344636 Ford BH3T/17271/AA VW 2R0/311478/D	
Cajas ZF S5-420 Ford F4000 (+98) VW Bus 9150 EOD		Cajas EATON FS-5406-A / FS-6306-A / FSO-4405-C / FSO-4505-C / FSO-4505-D Ford Cargo 916 / 1119 / 1519 / 1723 / F4000 (+2015) VW Worker 13190 / 15190 / Constellation 17190	

4948	VDO	6612	
SENSOR INDUCTIVO PARA TACOGRAFO 90MM. / 4 TERMINALES CHATOS ZF 0501208795 VW 2T0/927803		SENSOR DE ROTACION 35MM. / 2 PINOS Ford BH1X/17271/AA VW 2R0/311478 Eaton A7462 / A7449	
Cajas ZF 16S-1650 VW 18310		Cajas EATON FS-4205-A / FS-5306-A / FS-6205-A / FS-6306-A / FS-6306-B / FSO-4305-C / FSO-4405-C / RT-7608-LL / RT-8609-A / RT-8908-LL / RT-11710-B / FTS-16112-L / FTS-16112-LL Ford F 14000 (99-05) / Nuevo C1932 / C2632 VW 9140 / 9150 / 13180 / 15160 / 15170 / 15180 / 15190 / 17210 / 17220 / 17300 / 17310 / 24220 / 24250 / 26260 / 26310 / Constellation 13180 E / 15180 E / 17250 E y Bus 9150 EOD	

4174	VDO	4175	VDO
SENSOR TACOGRAFO R22MM. X 1.5 (3 PINOS CHATOS)		SENSOR TACOGRAFO R 7/8" (3 PINOS CHATOS)	
Ford con Tacografos Electromecanicos (TCO 1310) VW con Tacografos Electromecanicos (TCO 1310)		Ford con Tacografos Electromecanicos (TCO 1310) VW con Tacografos Electromecanicos (TCO 1310)	

6613		7358	
EMISOR DE IMPULSOS AL TACOGRAFO 4 ENCHUFES CHATOS (TCO 1318) R22 X 1.5 MM. VW 2Z0/900275		EMISOR DE IMPULSOS AL TACOGRAFO 4 ENCHUFES CHATOS (TCO 1318) R22 X 1.5 MM. VW 2Z0/900275	
VW Bus 17210 OD / 17240 OT / 18310 OT		VW Bus 17210 OD / 17240 OT / 18310 OT	

MECANISMO DE CAMBIOS EATON

3998		3108	
<p>BUJE PALANCA DE CAMBIOS EN LA TAPA DE CAJA</p> <p>Eaton 3312252 Ford E6HZ/7808/A VW 2RP/301461</p>		<p>RETEN PALANCA DE LA TORRE DE CONTROL</p> <p>Eaton 3312225 Ford T13/312017 VW T13/312017</p>	
<p>Cajas EATON CL-2615-C / FS-2305-A / FS-2305-C / FS-4005-A / FS-4005-B / FS-4205-A / FS-4205-B / FS-5005-A / FS-5106-A / FS-5205-A / FS-5205-C / FS-5306-A / FS-5406-A / FS-6005-B / FS-6205-B / FS-6206-A / FS-6305-B / FS-6306-A / FS-6306-B / FS-6406-A / FSB-5305-D / FSB-5406-A / FSB-6206-A / FSB-6406-A / FSB-6406-B / FSBO-8406-A / FSBO-9406-A / FSO-2405-E / FSO-4305-A / FSO-4305-C / FSO-4405-A / FSO-4405-B / FSO-4405-C / FSO-6406-A</p> <p>Ford Cargo 712 / 814 / 815 / 914 / 915 / 1317 / 1416 / 1517 / 1716 / 1722 / 1730 / 1831 / 2626 / 2631 / 915e / 1317e / 1517e / 1722e / 1832e / 2632e</p> <p>VW 9150 / 13180 / 15160 / 15170 / 15180 / 15190 / 17210 / 17220 / 5140 E / 8150 E / 9150 E / 10150 E / Constellation 13180 E / 15180 E / 17250 E y Bus 9150 OD / 17210 OD / 17240 OT / 18310 OT / 9150 EOD / 15190 EOD / 17230 EOD / 17260 EOT / 18320 EOT</p>		<p>Cajas EATON 240 V / 280 V / 280 VH / 280 VHD / CL 450 / CL 550 / FS-4005-A / FS-4005-B / FS-4205-A / FS-5005-A / FS-5106-A / FS-5205-A / FS-5306-A / FS-6005-B / FS-6205-B / FS-6206-A / FS-6306-A / FS-6306-B / FS-6406-A / FS-6406-B / FSB-5305-D / FSB-5405-A / FSB-5406-A / FSB-6206-A / FSB-6406-A / FSB-6406-B / FSBO-8406-A / FSBO-9406-A / FSO-4305-A / FSO-4305-C / FSO-4405-C / FSO-6406-A</p> <p>Ford Cargo 814 / 815 / 914 / 915 / 1317 / 1416 / 1517 / 1716 / 1722 / 915e / 1317e / 1517e / 1722e</p> <p>VW 9150 / 13180 / 15160 / 15170 / 15180 / 15190 / 17210 / 17220 / 9150 E / 10150 E y Bus 9150 OD / 17210 OD / 17240 OT / 18310 OT / 15190 EOD / 17230 EOD / 17260 EOT / 18320 EOT</p>	

4232		4231	
<p>TAPON TORRE DE CAJA DE CAMBIOS</p> <p>Eaton 12F000100 Ford BF6T/7F127/AA TN4/312005 VW 2RD/312005/A</p>		<p>RESPIRADERO CAJA DE VELOCIDAD</p> <p>Eaton 4300217 / X2014210 3315948 VW T11/301879</p>	
<p>Cajas EATON FS-4005-A / FS-4005-B / FS-4205-A / FS-5005-A / FS-5106-A / FS-5205-A / FS-5306-A / FS-6205-A / FS-6206-A / FS-6306-A / FS-6306-B / FS-6406-A / FS-6406-B / FSB-5305-D / FSB-5405-A / FSB-5406-A / FSB-6206-A / FSB-6406-A / FSB-6406-B / FSBO-8406-A / FSBO-9406-A / FSO-4305-A / FSO-4305-B / FSO-4305-C / FSO-4405-C / FSO-6406-A</p> <p>Ford Cargo 712 / 814 / 815 / 914 / 915 / 1317 / 1416 / 1517 / 1716 / 1722 / 915e / 1317e / 1517e / 1722e / RANGER (+98)</p> <p>VW 9150 / 13180 / 15160 / 15170 / 15180 / 15190 / 17210 / 17220 / 5140 E / 8150 E / 9150 E / 10150 E / 13180 E / 15180 E / 17250 E / Constellation 13180 E / 15180 E / 17250 E y Bus 9150 OD / 17210 OD / 17240 OT / 18310 OT / 15190 EOD / 17230 EOD / 17260 EOT / 18320 EOT</p>		<p>Cajas EATON FS-2305-C / FS-4005-A / FS-4005-B / FS-4205-A / FS-5005-A / FS-5106-A / FS-5205-A / FS-5306-A / FS-6206-A / FS-6306-A / FS-6036-B / FS-6406-A / FS-6406-B / FSB-6406-B / FSB-5405-A / FSB-5406-A / FSB-6206-A / FSB-6406-A / FSB-6406-B / FSBO-8406-A / FSBO-9406-A / FSO-4305-A / FSO-4305-C / FSO-4405-C / FSO-6406-A</p> <p>Ford Cargo 814 / 815 / 1317 / 1416 / 1517 / 1716 / 1722</p> <p>VW 9150 / 13180 / 15160 / 15170 / 15180 / 15190 / 17210 / 17220 / 5140 E / 8150 E / 9150 E / 10150 E / 13180 E / 15180 E / 17250 E / Constellation 13180 E / 15180 E / 17250 E y Bus 9150 OD / 17210 OD / 17240 OT / 18310 OT / 15190 EOD / 17230 EOD / 17260 EOT / 18320 EOT</p>	

3109		3110	
<p>EJE Y PALANCA SELECTOR DE CAMBIOS EN CAJA DE VELOCIDAD</p> <p>Eaton 3344275 Ford 2UH/312021</p>		<p>EJE Y PALANCA SELECTOR DE CAMBIOS EN CAJA DE VELOCIDAD</p> <p>Eaton 3344380 Ford BG3X/7B009/BA VW 2R0/311700</p>	
<p>Cajas EATON FSO-4305-A Ford Cargo 814 / 815 / 914 (96-02)</p>		<p>Cajas EATON FSO-4305-C / FSO-4405-C Ford Cargo 915 / 915e VW 9150 / 9150 OD</p>	

5876			
<p>EJE Y PALANCA SELECTOR DE CAMBIOS EN CAJA DE VELOCIDAD</p> <p>Eaton 3002158 VW 2T2/311541 / 2S2/311541</p>			
<p>Cajas EATON FS-4205-A / FS-6306-B VW Constellation 13180 E / 15180 E / 17250 E</p>			

MECANISMO DE CAMBIOS EATON



3111		3112	
EJE Y PALANCA SELECTOR DE CAMBIOS EN CAJA DE VELOCIDAD Eaton A5312 Ford TAR/311541 VW TAR/311541		EJE Y PALANCA SELECTOR DE CAMBIOS EN CAJA DE VELOCIDAD Eaton 3344169 VW 2RD/312021/B	
Cajas EATON FS-4005-A / FS-4005-B / FS-4205-A / FS-5005-A / FS-5106-A / FS-5205-A / FS-5306-A / FS-6005-B / FS-6205-B / FS-6206-A / FS-6306-A / FSB-5305-D Ford Cargo 1317 / 1416 / 1517 / 1716 / 1722 VW 14200 / 14220		Cajas EATON FSO-4305-C VW L80 / 9150 y Bus 9150 OD	

3113		3114	
EJE Y PALANCA SELECTOR DE CAMBIOS EN CAJA DE VELOCIDAD Eaton 3000862 VW 2TJ/311541		EJE Y PALANCA SELECTOR DE CAMBIOS EN CAJA DE VELOCIDAD Eaton 3001351 VW 2TB/311541	
Cajas EATON FS-4205-A / FS-5106-A / FS-5306-A / FS-6205-A / FSB-5405-A / FSB-5406-A / FSB-6206-A / FSB-6406-A / FSO-6406-A VW 13180 / 15160 / 15170 / 15180 / 15190 / 17210 / 17220 Euro III y Bus 17210 OD / 15190 EOD / 17210 EOD / 17230 EOD		Cajas EATON FSB-6406-A / FSB-6406-B / FSBO-8406-A / FSBO-9406-A VW Bus 17240 OT / 18310 OT / 17260 EOT / 18320 EOT	





3127		3128	
LEVA EXTERIOR DE PALANCA SELECTORA DE CAMBIOS Eaton 95714 Ford BFOX/72050 VW 2RR/711981		PALANCA SELECTORA DE CAMBIOS Eaton 5553508 Ford TJG/711981/C VW TJG/711981/C	
Cajas EATON RT-7608-LL / RT-8609-A / RT-8908-LL / RT-11710-B Ford Cargo 1730 / 1831 / 2626 / 2631 / 1832e / 2632e VW 17300 / 17310 / 24220 / 24250 / 26310 / 26260 E		Cajas EATON RT-7608-LL / RT-8609-A / RT-8908-LL / RT-11710-B / RTLO-12913-A / RTLO-14918-B Ford Cargo 1730 / 1831 / 2626 / 2631 / 1832e / 2632e VW 17300 / 17310 / 24220 / 24250 / 26310 / 26260 E	

4437		3369	
LEVA INTERNA CAJA VELOCIDAD Eaton 3316290 VW TE3/311543		VARILLA ROTULAS CAJA DE CAMBIOS Eaton 20925 Ford BFOX/72028 VW 2RR/312141	
Cajas EATON FS-4005-A / FS-4005-B / FS-4205-A / FS-5106-A / FS-5205-A / FS-5306-A / FS-5406-A / FS-6205-A / FS-6206-A / FS-6306-A / FS-6306-B / FS-6406-A / FSB-5305-D / FSB-5405-A / FSB-5406-A / FSB-5406-B / FSB-6206-A / FSB-6406-A / FSB-6406-B / FSBO-6206-A / FSBO-8406-A / FSO-6406-A Ford Cargo 1317 / 1416 / 1517 / 1716 / 1722 / 1317e / 1517e / 1722e VW 13180 / 15160 / 15170 / 15180 / 15190 / 17210 / 17220 / 13180 E / 15180 E / 17250 E y Bus 17210 OD / 17240 OT / 18310 OT / 15190 EOD / 17230 EOD / 17260 EOT / 18320 EOT		Cajas EATON RT-7608-LL / RT-8609-A / RT-8908-LL / RT-11710-B / RTLO-112913-A / RTLO-14918-B Ford Cargo 1730 / 1831 / 2626 / 2631 / 1832e / 2632e VW 17300 / 17310 / 24220 / 24250 / 26310 / 26260 E	

MECANISMO DE CAMBIOS EATON

5484		3410	
ROTULA CAJA DE CAMBIOS VW 2TB/711551		ROTULA CAJA DE CAMBIOS VW 2TB/711551	
VW Bus 17240 OT / 18310 OT / 17260 EOT / 18320 EOT			

4223		4224	
ROTULA CAJA DE CAMBIOS ROSCA DERECHA Eaton 20923 Ford TJG/711981/A VW TJG/711981/A		ROTULA CAJA DE CAMBIOS ROSCA IZQUIERDA Eaton 20924 Ford TJG/711981/B VW TJG/711981/B	
Cajas EATON RT-7608-LL / RT-8609-A / RT-8908-LL / RT-11710-B / RTLO-12913-A / RTLO-14918-B Ford Cargo 1730 / 1831 / 2626 / 2631 / 1832e / 2632e VW 17300 / 17310 / 24220 / 24250 / 26310 / 26260 E			

5228		5229	
LEVA SELECTORA CAJA DE CAMBIOS Eaton 20921 Ford BF0X/7B009 VW 2RR/311543		TORRE PALANCA DE CAMBIOS Eaton 20889 Ford BF9X/7B101/A VW TJG/301463	
Cajas EATON RT-7608-LL / RT-8609-A / RT-8908-LL / RT-11710-B / RTLO-14918-B Ford Cargo 1730 / 2626 / 1831 / 2631 / 1832e / 2632e VW 17300 / 17310 / 24220 / 24250 / 26310 / 26260 E		Cajas EATON RT-7608-LL / RT-8609-A / RT-8908-LL / RT-11710-B / RTLO-14918-B Ford Cargo 1730 / 2626 / 1831 / 2631 / 1832e / 2632e VW 17300 / 17310 / 24220 / 24250 / 26310	

6129			
EJE ACCIONAMIENTO EN TAPA SUPERIOR CAJA DE CAMBIOS Eaton 020332 Ford TJG/311541 VW TJG/311541			
Cajas EATON RT-7608-LL – RT-11710-B – RTLO-12913-A – RTLO-14918-B Ford Cargo 1730 / 1831 / 2626 / 2631 / 1832e / 2632e VW 17300 / 17310 / 24220 / 24250 / 26260 / 26310 / 26260 E			

VALVULAS DE CAJA EATON

6135		2652	
VALVULA AUXILIAR CAJA DE CAMBIOS RT Eaton A5000 Ford BF5X/7595/A VW 2TC/311405		REP. AUXILIAR CAJA DE CAMBIOS EATON Eaton K1935 Ford BF5X/7B595/A VW 2TC/398405	
Cajas EATON RT-7608-LL – RT-8609-A – RT-8908-LL – RT-11710-B – RTLO-12913-A – RTLO-14918-B Ford Cargo 1730 / 1831 / 2626 / 2631 / 1832e / 2632e VW 17300 / 17310 / 24220 / 24250 / 26260 / 26310 / 26260 E Dimex D-1730			





FRENO DE TRANSMISION EATON

3143		5526	
PISTON DE FRENO DE TRANSMISION DE CAJA DE VELOCIDAD Eaton 16658 Ford TJK/311733 VW TJK/311733		PISTON DE FRENO DE TRANSMISION DE CAJA DE VELOCIDAD COMPLETO Ford TJK/311733 + TJK/312105/L + TJK/311749 VW TJK/311733	
Ford Cargo 1730 / 1831 / 2626 / 2631 / 1832e / 2632e VW 17300 / 17310 / 24220 / 24250 / 26310			

4916		4917	
ORING PISTON DE FRENO DE TRANSMISION DE CAJA DE VELOCIDAD Eaton 16660 Ford TJK/312105/L VW TJK/312105/L		CHAVETA PISTON DE FRENO DE TRANSMISION DE CAJA DE VELOCIDAD Eaton 62515 Ford TJK/311749 VW TJK/311749	
Ford Cargo 1730 / 1831 / 2626 / 2631 / 1832e / 2632e VW 17300 / 17310 / 24220 / 24250 / 26310			





MECANISMO DE CAMBIOS ZF

6403		7240	
GUIA DE DIRECTA / DIAM. TUBO 60MM. / LARGO 113MM. ZF 1297.302.042 / 0091.302.170 VW 2T2/311807 REI R-498		SENSOR INDUCTIVO PARA TACOGRAFO 63MM. (4 PINOS CHATOS) ZF 0501.210.855	
Cajas ZF 16S-1650 VW Constellation 19320 E / 25320 E / 31320 E		Cajas ZF 9S-110 TD VW Constellation 17280	

2389		2388	
ROTULA CAJA DE CAMBIOS R12 X 1.75MM. DERECHA / ABAJO ZF 0501.398.780 / 0732.107.018 0501.398.375 VW 2T0/711542/A / TJK/711397/A		ROTULA CAJA DE CAMBIOS R12 X 1.75MM. IZQUIERDA / ARRIBA ZF 0501.398.781 / 0732.107.019 0501.398.376 VW 2T0/711452	
Cajas ZF 16S-1650 VW 18310 TITAN VW 15160 / 15170 / 15190 / 17220 / 24220 / 13180 E / 15180 E Ford Cargo 1317 / 1416 / 1517 / 1716 / 1722			

0485		0484	
ROTULA CAJA DE CAMBIOS R12 X 1.75MM. DERECHA / ABAJO ZF 0501.398.780 / 0732.107.018 0501.398.375 VW 2T0/711542/A / TJK/711397/A		ROTULA CAJA DE CAMBIOS R12 X 1.75MM. IZQUIERDA / ARRIBA ZF 0501.398.781 / 0732.107.019 0501.398.376 VW 2T0/711452	
Cajas ZF 16S-1650 VW 18310 TITAN VW 15160 / 15170 / 15190 / 17220 / 24220 / 13180 E / 15180 E Ford Cargo 1317 / 1416 / 1517 / 1716 / 1722			

MECANISMO DE CAMBIOS ZF

8028		8029	
ROTULA CAJA DE CAMBIOS R12 X 1.75MM. DERECHA / ABAJO ZF 0501.398.780 / 0732.107.018 0501.398.375 VW 2T0/711542/A / TJG/711397/A		ROTULA CAJA DE CAMBIOS R12 X 1.75MM. IZQUIERDA / ARRIBA ZF 0501.398.781 / 0732.107.019 0501.398.376 VW 2T0/711452	
Cajas ZF 16S-1650 VW 15160 / 15170 / 15190 / 17220 / 18310 TITAN / 24220 / 13180 E / 15180 E Ford Cargo 1317 / 1416 / 1517 / 1716 / 1722			

3370		4408	
VARILLA ROTULAS CAJA DE CAMBIOS VW 2T0/399175/B		TAPA CAJA DE VELOCIDAD ZF 0091.307.500 / 1295.307.479 VW 2T0/301252/B REI R-642	
VW 18310 TITAN		Cajas ZF 16S-1650 VW 18310 TITAN / Constellation 19320 E / 25320 E / 31320 E	








3146		2751	
LEVA EXTERIOR DE PALANCA SELECTORA DE CAMBIOS ZF 0091.307.230 VW 2T0/711855		PERNO DE RESORTE EN EJE DE MANDO ZF 1295.307.243 VW 2T0/301431	
Cajas ZF 16S-1650 VW 18310 TITAN		Cajas ZF 16S-1650 VW 18310 TITAN / Constellation 19320 E / 25320 E / 31320 E	

4288		4289	
RODILLO EJE DE MANDO ZF 0735.470.007 VW 2T0/311991		SEGURO DIRECTA 95 X 7 MM. ZF 0501.398.753 VW 2T0/311381	
Cajas ZF 16S-1650 VW 18310 TITAN / Constellation 19320 E / 25320 E / 31320 E		Cajas ZF 16S-1650 VW 18310 TITAN / Constellation 19320 E / 25320 E / 31320 E	





0078		2983	
ARANDELA DISTANCIADORA ESP. 0.60 MM. CAJA ZF ZF 0730.102.504 VW 2T0/311231/A		RETEN SALIDA DE CAJA / DIAM. INT. 105 MM. / DIAM. EXT. 120 MM. / ANCHO 12 MM. / MATERIAL NBR ZF 0734.319.551 VW 2T0/311113	
Cajas ZF 16S-1650 VW 18310 TITAN / Constellation 19320 E / 25320 E / 31320 E		Cajas ZF 16S-1650 VW 18310 TITAN	

0921		0930	
RETEN INTERIOR GUIA DIRECTA / DIAM. INT. 55 MM. / DIAM. EXT. 75 MM. / ANCHO 8 MM. / MATERIAL NBR ZF 0734.310.111 VW 2T0/311189		RETEN EXTERIOR SALIDA DE CAJA / DIAM. INT. 105MM. / DIAM. EXT. 120MM. / ANCHO 12MM. / MATERIAL FPM ZF 0750.111.341 VW 2T2/311113	
Cajas ZF 16S-1650 VW 18310 TITAN / Constellation 19320 E / 25320 E / 31320 E		Cajas ZF 16S-1650 VW Constellation 19320 E / 25320 E / 31320 E	

CILINDROS DE CAMBIOS ALTA Y BAJA ZF

3393		3394	
REP. CILINDRO ALTA Y BAJA GP SUPERIOR ZF		REP. CILINDRO ALTA Y BAJA GV INFERIOR ZF	
Cajas ZF 16S-1650 VW 18310 TITAN / Constellation 19320 E / 25320 E / 31320 E			
1333		1762	
REP. CILINDRO ALTA Y BAJA GP SUPERIOR ZF		REP. CILINDRO ALTA Y BAJA GV INFERIOR ZF	
Cajas ZF 16S-1650 VW 18310 TITAN / Constellation 19320 E / 25320 E / 31320 E			
1763		2750	
RETEN CILINDRO ALTA Y BAJA GP ZF 0750.112.034 VW 2T0/311281		RETEN CILINDRO ALTA Y BAJA GV ZF 0750.112.089 VW 2T2/313255	
Cajas ZF 16S-1650 VW 18310 TITAN / Constellation 19320 E / 25320 E / 31320 E			
2794		2335	
CILINDRO ALTA Y BAJA GP SUPERIOR ZF ZF 1295.334.075 / 1295.334.026 0750.132.027 / 1296.334.046 1296.334.003 VW 2T0/311675		CILINDRO ALTA Y BAJA GV INFERIOR ZF ZF 1296.312.042 / 1296.312.016 VW 2T0/311675/A	
Cajas ZF 16S-1650 VW 18310 TITAN / Constellation 19320 E / 25320 E / 31320 E			
1178		1179	
CILINDRO ALTA Y BAJA GP SUPERIOR ZF ZF 1295.334.075 / 1295.334.026 0750.132.027 / 1296.334.046 1296.334.003 VW 2T0/311675		PISTON CILINDRO ALTA Y BAJA SUPERIOR CAJA CAMBIO GP ZF 1296.334.069 / 1296.334.039 VW 2T0/305159/A	
Cajas ZF 16S-1650 VW 18310 TITAN / Constellation 19320 E / 25320 E / 31320 E			

VALVULAS DE CAJA ZF

1567		5469	
VALVULA 5/2 VIAS Wabco 463.063.005 0 ZF 0501.396.632 / 0501.204.597 / 0750.132.032 VW 2T0/301367/A		VALVULA 5/2 VIAS Wabco 463.063.005 0 ZF 0501.396.632 / 0501.204.597 / 0750.132.032 VW 2T0/301367/A	
Cajas ZF 16S-1650 VW 18310 TITAN / Constellation 19320 E / 25320 E / 31320 E		Cajas ZF 16S-1650 VW 18310 TITAN / Constellation 19320 E / 25320 E / 31320 E	

1149		3421	
REP. VALVULA 5/2 VIAS ZF WABCO Wabco 463.063.000 2		VALVULA 3/2 VIAS ACCIONAMIENTO ALTA Y BAJA Wabco 463.069.003 0 ZF 0501.215.157 / 0501.207.460 0501.204.223 VW 2T0/713141/A / 2T0/713141	
Valvulas WABCO 463.063.005 0 Cajas ZF 16S-1650 VW 18310 TITAN / Constellation 19320 E / 25320 E / 31320 E		Cajas ZF 16S-1650 VW 18310 TITAN	

1129		5045	
VALVULA COMANDO PILOTO CAJA ZF TIPO SV 3368 Knorr I 87538 ZF 6038 202 003 VW 2T0/301367		VALVULA COMANDO PILOTO CAJA ZF TIPO SV 3368 Knorr I 87538 ZF 6038 202 003 VW 2T0/301367	
Cajas ZF 16S-1650 VW 18310 TITAN		Cajas ZF 16S-1650 VW 18310 TITAN	

0455		5467	
REP. VALVULA COMANDO PILOTO CAJA ZF Knorr SP705		VALVULA COMANDO PILOTO ZF ZF 6038.202.043 VW 2T2/301367	
Valvulas KNORR I 87538 Cajas ZF 16S-1650 VW 18310 TITAN		Cajas ZF 16S-1650 VW Constellation 19320 E / 25320 E / 31320 E	

VARIOS

1065		1269	
ANILLO SINCRONIZADO 1º Y 2º Ford 2RG/145721		GUIA DIRECTA CORTA	
Ford F350 / F600 / F4000		Ford Todos los modelos con Caja FAE	

INTERRUPTORES DE CAJA

3281	3-RHO	2015	VDO
INTERRUPTOR MARCHA ATRÁS Ford 88HU/15520/AB 88HU/15520/AA / F4TB/15520/AA C9TZ/15520/C / 6L5Z/15520/A VW TJG/941521 / 2TK/941521		INTERRUPTOR MARCHA ATRÁS R14 X 2MM. Ford TE6/941521	
Ford Cargo 1317 / 1416 / 1517 / 1716 / 1722 / 2626 / 1317e / 1517e / 1722e / RANGER (+98) / Nuevo C1317 / C1517 / C1722 / C1932 / C2632 VW 9150 / 13180 / 15160 / 15170 / 15180 / 15190 / 17210 / 17220 / 17300 / 17310 / 24220 / 24250 / 26310 / 9150 E / 10150 E / 13180 E / 15180 E / 17250 E y Bus 9150 OD / 17210 OD / 17240 OT / 18310 OT / 9150 EOD / 17260 EOT / 18320 EOT		Cajas EATON FS-4005-A Ford Cargo F100 / F4000 / F14000 (93-98)	

3981	3-RHO	3970	3-RHO
INTERRUPTOR MARCHA ATRÁS 9/16 ZF 0501.209.492 Ford BF8T/15520/A VW TJG/312115 / 2R0/941521		INTERRUPTOR PUNTO NEUTRO 3/4" X 16 UNF Eaton 22941 Ford 2RP/927145 VW 2RP/927145	
Cajas ZF S5-420 / S5-420 SSO Ford F4000 (+98) / F250 (+98) / F100 (+98) VW 9150 / 26220 / 26260 y Bus 9150 OD		Cajas EATON FS-4205-A / FS-4205-B / FS-5106-A / FS-5205-A / FS-5306-A / FS-6206-A / FS-6305-B / FS-6306-A / FS-6406-A / FSB-5305-D / FSB-5406-A / FSBO-8406-A / RTLO-12913-A Ford Cargo 1716 / 1722 VW Bus 17210 OD / 17240 OT / 18310 OT	

3584	3-RHO	3971	3-RHO
INTERRUPTOR INDICACION CONEXIÓN DE MARCHA ATRÁS EN FAROS M18 X 1.5 VW 013/945415/A		INTERRUPTOR MARCHA ATRÁS M18 X 1.5 ZF 0501.210.058 VW 2T0/919823	
VW 18310 TITAN / Constellation 19320 E / 25320 E / 31320 E		Cajas ZF 16S-1650 VW 18310 TITAN / Constellation 19320 E / 25320 E / 31320 E	

5123	3-RHO	5130	3-RHO
INTERRUPTOR MARCHA ATRÁS / M18 X 1.5MM. ZF 0501.398.869 / 0501.210.785 VW 2R0/941521/A		INTERRUPTOR TRANSFERENCIA / M18 X 1.5MM. ZF 0501.210.302 / 0501.215.905 VW 2R0/919823	
Cajas ZF S5-420 Bus 9150 EOD		Cajas ZF S5-420 Bus 9150 EOD	

4744	3-RHO	7201	3-RHO
INTERRUPTOR MARCHA ATRÁS M18 X 1.5MM. ZF 0501.215.297 VW 2T2/919457/A		INTERRUPTOR PUNTO NEUTRO 3/4"-16UNF Eaton 4304809 VW 2T0/919823/A / 2P0/919823	
Cajas ZF 16S-1650 VW Constellation 19320 E / 25320 E / 31320 E		Cajas EATON FS-2305-C / FS-4205-A / FS-5205-A / FS-5306-A / FS-5406-A / FS-6306-B / FS-6406-A / FSB-5405-A / FSB-5406-A / FSB-6206-A / FSB-6406-B / FSBO-9406-AE / FSO-4405-C / FSO-4505-C / FSO-6406-A / RT-7608-LL / RT-8908-LL VW DELIVERY 5140 E / 8150 E / 9150 E / 10150 E / 13180 E / 15180 E / 17250 E / 24250 E / 26260 E / 31320 E y Bus 9150 EOD / 15190 EOD / 17230 EOD / 17260 EOT / 18320 EOT Camiones 6000 / 8500 E-Mec / 8500 CD / 9200 TCE y Bus MA 7.9 / MA 8.5 / MA 12.0 / MA 15.0	