

1560		6458	
DEPOSITO LIQUIDO DIRECCION HIDRAULICA MB 384.466.7002 / 000.466.4502 / 000.466.3802 / 364.466.7002 / 695.466.7102		DEPOSITO LIQUIDO DIRECCION HIDRAULICA MB 695.466.7102	
Camiones 709 / L 710 / L 710/42 / 712 C / 912/42 / 913 / 914 / 914 C / 1214 C / 1215 C / L 1215 / LK 1218 / L 1218 R / LK 1218 R / L 1218 EL / L 1318 / LK 1318 / L 1418 R / LK 1418 R / L 1517 / L 1518 / L 1521 / L 1526 / LS 1526 / LK 1615 / L 1618 / 45 / L 1619 / L 1620 / L 1620 (M-96) / L 1622 / LS 1622 / L 1623 / LS 1623 / L 1624 / L 1632 / LS 1632 / L 1633 / LS 1633 / L 1634 / LS 1634 / L 1634 EL / LS 1634 EL / / 1718 A / 1718 K / 1718 M / 1720 A / 1720 K / 1721 S / 1722 S / 1728/51 / L 1938 / LS 1938 / LS 1938 EL / LS 1941 / LK 2318 / LB 2325 / LK 2325 / LK 2418 / 2423 B / 2423 K / 2428 / L 2638/54 / 2726 B / 2726 K y Bus LO 812 / LO 813 D / LO 814 / LO 914 / LO 915 / OF 1214 / OF 1215 / OF 1315 / OF 1417 / OF 1418 / OF 1620 / OF 1721 / OF 1722 / OH 1115 L-SB / OH 1315 / OH 1315 L-SB / OH 1316 / OH 1318 / OH 1320 / OH 1418/52 / OH 1419 / OH 1420 / OH 1518 L-SB / OH 1618 L-SB / OH 1621 L-SB / OH 1718 L-SB / OH 1721 L-SB / OHL 1316 / OHL 1320 / OHL 1420 / OHL 1526 / OHL 1621 / 0500 M 1725 / 0500 U 1725 / 0370 / 0371 R / 0371 RS / 0371 RSD / 0371 RSE / 0371 RSL / 0371 UP / 0373 RSD / 0374 RSD / 0400 R / 0400 RS / 0400 RSD / 0400 RSE / 0400 RSL / 0400 UP / 0400 RSD BUGGY / 0400 RSE BUGGY / 0500 R / 0500 RS / 0500 RSD			

1130		1561	
REPARACION DEPOSITO LIQUIDO DIRECCION HIDRAULICA MB 000.466.0260 + 000.987.0643 + 000.466.0675 + 000.466.0153 + 000.466.0275		VARILLA DEPOSITO LIQUIDO DIRECCION HIDRAULICA MB 000.466.1167 / 000.466.0667	
Camiones 709 / L 710 / L 710/42 / 712 C / 912/42 / 913 / 914 / 914 C / 1214 C / 1215 C / L 1215 / LK 1218 / L 1218 R / LK 1218 R / L 1218 EL / L 1318 / LK 1318 / L 1418 R / LK 1418 R / L 1517 / L 1518 / L 1521 / L 1526 / LS 1526 / LK 1615 / L 1618 / 45 / L 1619 / L 1620 / L 1620 (M-96) / L 1622 / LS 1622 / L 1623 / LS 1623 / L 1624 / L 1632 / LS 1632 / L 1633 / LS 1633 / L 1634 / LS 1634 / L 1634 EL / LS 1634 EL / / 1718 A / 1718 K / 1718 M / 1720 A / 1720 K / 1721 S / 1722 S / 1728/51 / L 1938 / LS 1938 / LS 1938 EL / LS 1941 / LK 2318 / LB 2325 / LK 2325 / LK 2418 / 2423 B / 2423 K / 2428 / L 2638/54 / 2726 B / 2726 K y Bus LO 812 / LO 813 D / LO 814 / LO 914 / LO 915 / OF 1214 / OF 1215 / OF 1315 / OF 1417 / OF 1418 / OF 1620 / OF 1721 / OF 1722 / OH 1115 L-SB / OH 1315 / OH 1315 L-SB / OH 1316 / OH 1318 / OH 1320 / OH 1418/52 / OH 1419 / OH 1420 / OH 1518 L-SB / OH 1618 L-SB / OH 1621 L-SB / OH 1718 L-SB / OH 1721 L-SB / OHL 1316 / OHL 1320 / OHL 1420 / OHL 1526 / OHL 1621 / 0500 M 1725 / 0500 U 1725 / 0370 / 0371 R / 0371 RS / 0371 RSD / 0371 RSE / 0371 RSL / 0371 UP / 0373 RSD / 0374 RSD / 0400 R / 0400 RS / 0400 RSD / 0400 RSE / 0400 RSL / 0400 UP / 0400 RSD BUGGY / 0400 RSE BUGGY / 0500 R / 0500 RS / 0500 RSD			

1562		6689	
TAPA DEPOSITO LIQUIDO DIRECCION HIDRAULICA MB 000.466.0568		TAPA DEPOSITO LIQUIDO DIRECCION HIDRAULICA MB 000.466.0568	
Camiones 709 / L 710 / L 710/42 / 712 C / 912/42 / 913 / 914 / 914 C / 1214 C / 1215 C / L 1215 / LK 1218 / L 1218 R / LK 1218 R / L 1218 EL / L 1318 / LK 1318 / L 1418 R / LK 1418 R / L 1517 / L 1518 / L 1521 / L 1526 / LS 1526 / LK 1615 / L 1618 / 45 / L 1619 / L 1620 / L 1620 (M-96) / L 1622 / LS 1622 / L 1623 / LS 1623 / L 1624 / L 1632 / LS 1632 / L 1633 / LS 1633 / L 1634 / LS 1634 / L 1634 EL / LS 1634 EL / / 1718 A / 1718 K / 1718 M / 1720 A / 1720 K / 1721 S / 1722 S / 1728/51 / L 1938 / LS 1938 / LS 1938 EL / LS 1941 / LK 2318 / LB 2325 / LK 2325 / LK 2418 / 2423 B / 2423 K / 2428 / L 2638/54 / 2726 B / 2726 K y Bus LO 812 / LO 813 D / LO 814 / LO 914 / LO 915 / OF 1214 / OF 1215 / OF 1315 / OF 1417 / OF 1418 / OF 1620 / OF 1721 / OF 1722 / OH 1115 L-SB / OH 1315 / OH 1315 L-SB / OH 1316 / OH 1318 / OH 1320 / OH 1418/52 / OH 1419 / OH 1420 / OH 1518 L-SB / OH 1618 L-SB / OH 1621 L-SB / OH 1718 L-SB / OH 1721 L-SB / OHL 1316 / OHL 1320 / OHL 1420 / OHL 1526 / OHL 1621 / 0500 M 1725 / 0500 U 1725 / 0370 / 0371 R / 0371 RS / 0371 RSD / 0371 RSE / 0371 RSL / 0371 UP / 0373 RSD / 0374 RSD / 0400 R / 0400 RS / 0400 RSD / 0400 RSE / 0400 RSL / 0400 UP / 0400 RSD BUGGY / 0400 RSE BUGGY / 0500 R / 0500 RS / 0500 RSD			


2457		1580	
REPARACION CAJA DIRECCION MECANICA COMPLETA MB 352.461.0180 / 321.461.0880/C		REPARACION CAJA DIRECCION MECANICA COMPLETA MB 352.461.0180 / 321.461.0880/C	
Camiones L 911 / L 1112 / L 1114 y Bus LO 911 / LO 1112 / LO 1114			

DIRECCION

0213		0595	
SIN FIN DIRECCION MECANICA / SIN AGUJERO MB 327.460.2208 / 327.460.0018		SIN FIN DIRECCION MECANICA MB 308.460.0018 / H98.345.460.0108 / 309.460.1018	
Camiones L 911 / L 1112 / L 1114 y Bus LO 911 / LO 1112 / LO 1114		Camiones L 608 D y Bus LO 608 D	

0211		1970	
SECTOR DIRECCION MECANICA MB 321.460.1111 / 321.460.0911		TORNILLO REGISTRO SIN FIN DIRECCION MECANICA COMPLETO MB 321.462.0171	
Camiones L 312 / L 608 D / L 911 / L 1112 / L 1114 y Bus LO 608 D / LO 911 / LO 1112 / LO 1114		Camiones L 312 / L 608 D / L 911 / L 1112 / L 1114 y Bus LO 608 D / LO 911 / LO 1112 / LO 1114	

3162		4956	
ROTULA SECTOR DE DIRECCION MB 321.462.0537 / 321.462.0437		TUERCA SECTOR DIRECCION MECANICA 36MM. / TIPO CASTILLO MB 000.990.2555	
Camiones L 312 / L 608 D / L 911 / L 1112 / L 1114 y Bus LO 608 D / LO 911 / LO 1112 / LO 1114			

3447		5208	
ARANA TRABA CAJA DIRECCION MECANICA MB 322.994.0115 / 688.994.0015		MANGUERA RETORNO LIQUIDO DIRECCION HIDRAULICA 20 X 400MM. MB 360.997.0982 / 388.997.7482	
Camiones L 608 D / L 911 / L 1112 / L 1114 y Bus LO 608 D / LO 911 / LO 1112 / LO 1114		Camiones L 1215 / L 1517 / L 1518 / L 1521 / L 1526 / L 1619 / L 1632 / LS 1632 / L 1634 / LS 1634 / L 1634 EL / LS 1634 EL / LS 1938 EL / LB 2325 / LK 2325 / L 2638/54 / AXOR 1933 / 1933 S / 2831 y Bus LO 914 / LO 915 / OF 1214 / OF 1315 / OF 1417 / OF 1418 / OH 1314/46 / OH 1419 / OH 1420 / OHL 1526 / 0370 / 0371 R / 0371 RS / 0371 RSD / 0371 RSE / 0371 RSL / 0373 RSD / 0374 RSD / 0400 R / 0400 RS / 0400 RSD / 0400 RSE / 0400 RSL / 0400 RSD BUGGY / 0400 RSE BUGGY / 0500 R / 0500 RS / 0500 RSD	

0330		0097	
GUARDAPOLVO COLUMNA DIRECCION MB 335.462.0096		GUARDAPOLVO COLUMNA DIRECCION REFORMA	
Camiones L 911 / L 1112 / L 1114 / L 1517 / L 1518 / L 1521 / L 1526 / LS 1526 y Bus LO 911 / LO 1112 / LO 1114			

DIRECCION

0604		0605	
BARRA SUPERIOR COLUMNA DIRECCION HIDRAULICA 318MM. MB 352.462.0001		BARRA SUPERIOR COLUMNA DIRECCION HIDRAULICA 318MM. FRESADA MB 345.462.7201	
Camiones L 1114 / L 1517 / L 1518 / L 1521 y Bus LO 1114 / OF 1214 / OH 1315 / OH 1316 / OH 1320 / OH 1419 / OH 1420		Camiones L 1526 / LS 1526 y Bus OF 1215 / OF 1315 / OH 1314/46 / OH 1315 / OH 1316 / OH 1318 / OH 1320 / OH 1419 / OH 1420 / OHL 1316 / OHL 1320 / OHL 1420	

3995			
BARRA COLUMNA DIRECCION HIDRAULICA 520MM. INFERIOR MB 345.462.0201 / 341.462.7201			
Camiones L 1517 / L 1518 / L 1521			


0490		6020	
BUJE BRONCE COLUMNA DIRECCION CON GOMA MB 312.462.1150 + 321.462.0165		BUJE BRONCE COLUMNA DIRECCION CON GOMA MB 345.462.7065	
Camiones L 911 / L 1112 / L 1114 / L 1517 / L 1518 / L 1521 y Bus LO 911 / LO 1112 / LO 1114 / OF 1214 / OF 1417 / OF 1418 / OF 1722 / OF 1721 / OH 1115 L-SB / OH 1315 / OH 1315 L-SB / OH 1316 / OH 1320 / OH 1418/52 / OH 1419 / OH 1420 / OH 1621 L-SB / OH 1721 L-SB / OHL 1621 / 0370 / 0371 R / 0371 RS / 0371 RSD / 0371 RSE / 0371 RSL / 0371 UP / 0373 RSD / 0374 RSD / 0400 R / 0400 RS / 0400 RSD / 0400 RSE / 0400 RSL / 0400 UP / 0400 RSD BUGGY / 0400 RSE BUGGY		Camiones L 1526 / LS 1526 y Bus OF 1215 / OF 1315 / OF 1417 / OF 1418 / OF 1721 / OF 1722 / OH 1314/46 / OH 1315 / OH 1316 / OH 1318 / OH 1320 / OH 1418/52 / OH 1115 L-SB / OH 1315 L-SB / OH 1621 L-SB / OH 1721 L-SB / OHL 1316 / OHL 1320 / OHL 1420 / OHL 1526 / OHL 1621 / 0371 R / 0371 RS / 0371 RSD / 0371 RSE / 0371 RSL / 0373 RSD / 0374 RSD / 0400 R / 0400 RS / 0400 RSD / 0400 RSE / 0400 RSL / 0400 UP / 0400 RSD BUGGY / 0400 RSE BUGGY	

0027		0913	
BRAZO PITMAN DIRECCION MECANICA MB 321.463.0001		BRAZO PITMAN DIRECCION HIDRAULICA / FRENO HIDRAULICO MB 345.463.0301	
Camiones L 911 / L 1112 / L 1114 y Bus LO 911 / LO 1112 / LO 1114		Camiones L 1517 / L 1518 / L 1521	

0916		0912	
BRAZO PITMAN DIRECCION HIDRAULICA CON FRENO VOLTEO MB 345.463.0701		BRAZO PITMAN DIRECCION MB 364.463.7001	
Camiones L 1521 / L 1526 y Bus LO 1114		Bus 0364 / 0365	




DIRECCION

0262		0722	
MOVIMIENTO EJE COLUMNA DIRECCION MECANICA / GRANDE		MOVIMIENTO EJE COLUMNA DIRECCION MECANICA / GRANDE	
MB 327.460.0157 / 345.460.0057 Stahl HJU 887		MB 327.460.0157 / 345.460.0057 Stahl HJU 887	
Camiones L 911 / L 1112 / L 1114 / L 1521 y Bus LO 911 / LO 1112 / LO 1114			





0029		0721	
MOVIMIENTO EJE COLUMNA DIRECCION / EJE 21MM.		MOVIMIENTO EJE COLUMNA DIRECCION / EJE 21MM.	
MB 688.462.7044 / 000.462.0644 Stahl HJU 840		MB 688.462.7044 / 000.462.0644 Stahl HJU 840	
Camiones 709 / L 710 / L 710/42 / 912/42 / 913 / 914 y Bus LO 812 / LO 813 D / LO 814 / LO 914 / LO 915			


0261		0715	
MOVIMIENTO EJE COLUMNA DIRECCION HIDRAULICA / CHICO		MOVIMIENTO EJE COLUMNA DIRECCION HIDRAULICA / CHICO	
MB 344.460.7057 / 344.460.7157 Stahl HJU 816		MB 344.460.7057 / 344.460.7157 Stahl HJU 816	
Camiones L 608 D / 709 / L 710 D / 912/42 / L 913 D / 913 / L 1114 / L 1215 / LK 1218 / L 1517 / L 1518 / L 1521 / L 1526 / LS 1526 / LK 1615 / L 1618/45 / L 1619 / L 1620 / L 1622 / LS 1622 / L 1633 / LS 1633 / L 1938 / LS 1938 / LS 1941 / LK 2318 / LB 2325 / LK 2325 / LK 2418 y Bus LO 608 D / LO 812 / OF 1214 / OF 1215 / OF 1315 / OF 1417 / OF 1418 / OF 1620 / OF 1721 / OF 1722 / OH 1314/46 / OH 1315 / OH 1316 / OH 1318 / OH 1320 / OH 1115 L-SB / OH 1315 L-SB / OH 1418/52 / OH 1419 / OH 1420 / OH 1621 L-SB / OH 1721 L-SB / OHL 1316 / OHL 1320 / OHL 1420 / OHL 1621 / 0370 / 0371 R / 0371 RS / 0371 RSD / 0371 RSE / 0371 RSL / 0371 UP / 0373 RSD / 0374 R / 0400 R / 0400 RS / 0400 RSD / 0400 RSE / 0400 RSL / 0400 RSD BUGGY / 0400 RSE BUGGY / 0400 UP			






0235		0723	
MOVIMIENTO EJE COLUMNA DIRECCION		MOVIMIENTO EJE COLUMNA DIRECCION	
MB 000.460.0157 / 693.460.0057 Stahl HJU 946		MB 000.460.0157 / 693.460.0057 Stahl HJU 946	
Camiones 1214 C / 1215 C / 1718 A / 1718 K / 1718 M / 1720 A / 1720 K / 1721 S / 1722 S / 1728/51 / 1938 S / 2423 B / 2423 K / 2428 / 2726 B / 2726 K y Bus OH 1618 L-SB / OH 1718 L-SB / 0500 M 1725 / 0500 U 1725 / 0500 R / 0500 RS			





	2153		
CRUCETA MOVIMIENTO DIRECCION / CAMBIOS DADO 19.00 / LARGO 49.30			
Stahl HCZ-259/260 / ETMA CR1124			
Aplicación HJU813 / HJU 814 / HJU815 / HJU816 / HJU840 / HJU887 / HJU946			






DIRECCION






5255		3552	
COLUMNA DIRECCION 310MM. Spicer 2106-1147X MB 384.460.0109		COLUMNA DIRECCION 385MM. Spicer 2106-1098/03X MB 382.460.7309	
Bus OF 1418 / OH 1418/52		Bus OF 1417 / OF 1721 / OF 1722 / OH 1418/52 / OH 1518 L-SB / OH 1618 L-SB / OH 1718 L-SB / OHL 1621 / 0500 M 1725 / 0500 U 1725 / 0500 R / 0500 RSD	

6031		3554	
COLUMNA DIRECCION 385MM. / CERRADA MB 382.460.7309		COLUMNA DIRECCION 414MM. Spicer 2106-1108/01X MB 682.460.7409 / 381.460.9209	
Bus OF 1417 / OF 1418 / OF 1721 / OF 1722 / OH 1418/52 / OH 1518 L-SB / OH 1618 L-SB / OH 1718 L-SB / OHL 1621 / 0500 M 1725 / 0500 U 1725 / 0500 R / 0500 RS / 0500 RSD		Camiones 1214 C / 1215 C / 1718 A / 1718 K / 1718 M / 1720 A / 1720 K / 1721 S / 1722 S / 1728/51 / 2423 B / 2423 K / 2428 / 2726 B / 2726 K y Bus OF 1417 / OF 1722	












	7826		3551	
	COLUMNA DIRECCION 423MM. Spicer 2106-1095/01X MB 634.460.0509		COLUMNA DIRECCION 460MM. Spicer 2106-1098/04X MB 382.460.7609	
	Bus OF 1418 / OF 1722 / OH 1418/52 / OH 1518 L-SB / OH 1618 L-SB / OH 1718 L-SB / 0500 M 1725 / 0500 U 1725 / 0500 MA 2836 / 0500 R / 0500 RS / 0500 RSD		Bus OF 1417 / OF 1721 / OF 1722 / OH 1115 L-SB / OH 1315 L-SB	

6030		3558	
COLUMNA DIRECCION 460MM. / 1 LADO FIJO MB 382.460.7609		COLUMNA DIRECCION 472MM. Spicer 2106-1105/01X MB 688.460.9209	
Bus OF 1417 / OF 1418 / OF 1721 / OF 1722 / OH 1115 L-SB / OH 1315 L-SB		Camiones 710 Plus / 712 C / 914 C	

	7825		5254	
	COLUMNA DIRECCION 510MM. MB 970.460.1109		COLUMNA DIRECCION HORIZONTAL 625MM. MB 634.460.0309	
	Camiones ATEGO 1418 / 1725 / 2425/48		Bus OF 1722 / OH 1518 L-SB / 0500 R / 0500 RSD	

	7268		5252	
	COLUMNA DIRECCION 665MM. MB 942.460.4709		COLUMNA DIRECCION 755MM. Spicer 2106-1063/01X MB 384.460.8809 / 384.460.7109	
	Camiones AXOR 2035 S / 2040 S / 2044 S / 2535 S / 2540 S / 3340 K		Camiones L 1215 / LK 1218 / LK 1615 / L 1618/45 / L 1619 / L 1620 / L 1622 / LS 1622 / L 1633 / LS 1633 / LK 2318 / LB 2325 / LK 2325 / LK 2418	

DIRECCION

	7824		3553	
COLUMNA DIRECCION 780MM. Spicer 2106-1112/03X MB 382.460.0009			COLUMNA DIRECCION 855MM. Spicer 2106-1063/02X MB 384.460.8909 / 384.460.7209	
Bus OF 1721 / OF 1722 / OH 1618 L-SB / 0500 M 1725 / 0500 U 1725 / 0500 R		Camiones L 1633 / LS 1633 / L 1938 / LS 1938 / LS 1941		
5253			6032	
COLUMNA DIRECCION VERTICAL 960MM. MB 634.460.0409			COLUMNA DIRECCION VERTICAL 960MM. / CERRADA MB 634.460.0409	
Bus OH 1518 L-SB / 0500 M 1725 / 0500 R / 0500 RSD		Bus 0500 RSD		
	7827		3555	
COLUMNA DIRECCION 997MM. Spicer 2106-1117/01X MB 688.460.0209			COLUMNA DIRECCION 1116MM. Spicer 2106-1123/01X MB 695.460.7009 / 695.460.0109	
Camiones 712 C / 914 C		Camiones L 1218 R / LK 1218 R / L 1218 EL / L 1318 / LK 1318 / L 1418 R / LK 1418 R / L 1620 (M-96) / L 1623 / LS 1623 / L 1624 / L 1632 / LS 1632 / L 1634 / LS 1634 / L 1634 EL / LS 1634 EL / LS 1938 EL / L 2638/54		

